

Statul – cel mai bun creditor pentru companiile romanesti

- **Datoriile restante catre Stat au scazut cu 50% in ultimii 5 ani**
- **Datoria restanta medie pe companie a crescut cu 11% in 5 ani**
- **Obligatiile catre Bugetul de Stat a TOP 10 Restantieri depasesc 1/5 din totalul obligatiilor restante**
- **Numarul contribuabililor restantieri a scazut cu 5% fata de trimestrul anterior**
- **Restantele catre Bugetul de Stat reprezinta aproape 80% din total**
- **Ponderea restantelor in Produsul Intern Brut a scazut sub 7%**

Bucuresti, 2 februarie 2016 – Evolutia numarului de companii cu datoriilor restante catre Stat si a valorii acestora sunt indicatori ai stabilitatii macroeconomice din tara noastra, un adevarat barometru pentru viitoarea crestere economica.

Structura datoriilor restante catre Stat cuprind datoriile restante catre patru bugete separate:

- Bugetul Asigurarilor Sociale de Stat - bugetul pentru pensii
- Bugetul Asigurarilor de Sanatate
- Bugetul Asigurarilor pentru Somaj
- Bugetul de Stat

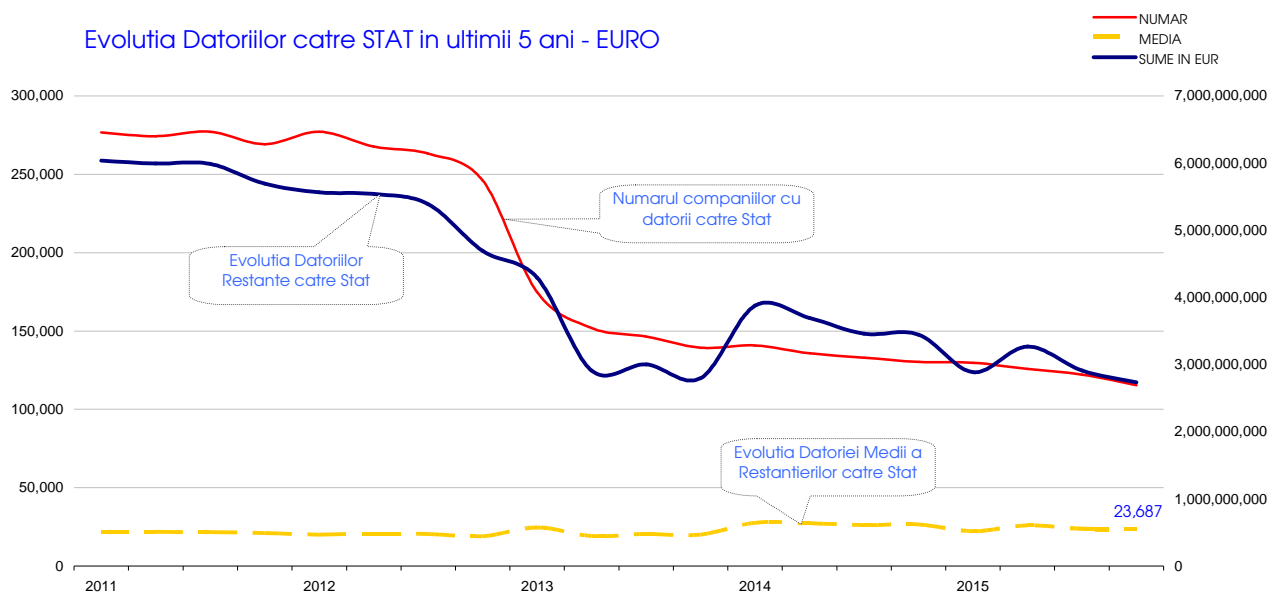
In datoriile restante catre Stat, publicate de Agentia Nationala de Administrare Fiscala ("ANAF"), nu sunt cuprinse toate datoriile catre bugetele de mai sus ci doar datoriile care sunt scadente si neachitate la termen, inclusiv cele pentru care exista cereri de compensare.

De asemenea, datoriile rescadentate sau restructurate nu sunt incluse in categoria restante.

Datoriile restante catre Stat au scazut cu 50% in ultimii 5 ani

Daca in anul 2011, datoriilor restante catre Stat erau in medie **6 miliarde de EURO**, in anul 2015 nivelul acestora a fost cu putin sub palierului de **3 miliarde de EUR**, ceea ce inseamna o scadere cu 50% a acestora. Cea mai mare parte a acestei scaderi s-a inregistrat anul trecut, cand datoriile restante s-au redus cu circa **19%** fata de anul anterior.

Graficul nr. 1 – Evolutia datoriilor restante catre Stat in ultimii 5 ani, exprimate in EUR



Printre cauzele ce au determinat aceasta evolutie se afla insolventele si falimentele companiilor romanesti dar si "amnistia fiscala", operatiunile de rescadentare a datoriilor scadente initiate de ANAF, prin oferirea unor avantaje fiscale contribuabililor, in speta amanarea sau chiar anularea penalitatilor de intarziere si a dobanzilor aferente, desfasurata anul trecut.

Datoria restanta medie pe companie a crescut cu 11% in 5 ani

Desi atat numarul companiilor cu obligatiilor de plata restante catre Stat, cat si valoarea acest obligatii, au scazut la jumatate, restanta medie a inregistrat o crestere de 11%, de la **21.600 EUR** in 2011, la aproape **24.000 EUR**, in anul trecut.

Situatia era si mai grava in primul trimestru al anului 2014, cand datoria medie, sau *creditul mediu accesat de la Stat*, a depasit pragul de **27.500 EUR**.

Politica de colectare a creantelor fiscale, conditiile de creditare din sistemul bancar si lichiditatea slaba a mediului de afaceri din tara noastra, accentuata dupa criza inceputa in 2008, au facut ca Statul sa fie creditorul preferat de majoritatea companiilor.

Cu alte cuvinte, atunci cand au nevoie de bani, companiile mai degraba amana plata datoriilor catre Stat decat sa recurga la alte solutii de finantare a activitatii lor.

Obligatiile catre Bugetul de Stat a TOP 10 Restantieri depasesc 1/5 din totalul obligatiilor restante

Asa cum ne asteptam, marii contribuabili sunt cei ce detin cele mai mari obligatii neachitate catre Stat. Astfel, primii 100 de contribuabili, dupa valoarea restantelor catre Bugetul de Stat, detin 26% din totalul restantelor catre Stat, cu o valoare a obligatiilor scadente si neachitate de cca. **735 milioane EUR**, la 31 decembrie 2015.

In acest clasament, primele 10 companii datoreaza Statului o suma cumulata de 628 milioane de EURO, adica **22%** din totalul datoriilor restante catre Stat al tuturor companiilor din tara noastra.

Tabelul nr. 1 – TOP 10 companii dupa valoarea datoriilor restante catre Stat, la 31 decembrie 2015, exprimate in EURO

LOC	COD FISCAL	DENUMIRE COMPANIE	TOTAL RESTANTE
1	3347498	OILFIELD EXPLORATION BUSINESS SOLUTIONS S.A.	203.801.501
2	19075454	OANA MANAGEMENT SRL	100.926.197
3	12457015	EUROPEAN FOOD S.A.	88.378.009
4	12601233	SCANDIC DISTILLERIES SA	88.352.311
5	1589886	REGIA AUTONOMA DE TRANSPORT BUCURESTI RA	49.127.264
6	33636420	ELECTROCENTRALE CONSTANTA S.A.	43.474.254
7	15146501	GOLD & PLATIN MOLDOVA SRL	19.916.566
8	16896005	INTRETINERE MECANIZATA A CAII FERATE SA	13.687.457
9	16958124	DONAU CHEM S.R.L.	10.505.048
10	7025550	MEDICAROM GROUP SRL	9.895.495

Structura datoriilor neplatite de contribuabilii aflati in TOP 100 Restantieri catre Bugetul de Stat este prezentata detaliat in anexe. In acest top nu s-au luat in considerare contribuabilii care aveau depuse cereri de compensare.

Numarul contribuabililor restantieri a scazut cu 5% fata de trimestrul anterior

Daca la sfarsitul lunii septembrie 2015 erau raportati peste 122.000 de companii restantiere, la sfarsitul anului trecut acest numar a scazut la sub 115.500. Astfel, circa 6.700 de companii fie si-au achitat restantele catre

Stat, fie si-au negociat rescadentarea acestora, operatiune in urma carora obligatiile restante devin curente, adica la zi, iar datornicii nu se mai regasesc in "lista restantierilor" publicata de ANAF.

Fara o analiza atenta a bonitatii contribuabilului si a evolutiei sectorului de activitate respectiv, riscul operatiunii de rescadentare a datoriilor de catre ANAF este asimilat operatiunilor similare din sectorul bancar: debitorul care nu-si poate achita datoriile curente este ajutat pe termen scurt, dar pe termen mediu va avea de plata atat datoriile curente cat si ratele la datoriile rescadentate.

Desi efectul imediat si cert asupra creantelor bugetare detinute de Stat este unul negativ, scutirea de la plata a unor datorii accesorii, penalitati si dobanzi, ar putea avea un impact pozitiv asupra cresterii economice a tarii noastre:

- companiile isi imbunatatesc situatia financiara si pot aplica pentru plafoane mai mari de finantare din partea institutiilor de credit, devin mai "bancabile"
- companiile respective ar putea incheia contracte cu Statul, la care altfel nu ar fi avut acces tocmai din cauza restantelor catre Stat
- plusul de lichiditate astfel creat poate concura, alaturi de reducerile recente de taxe si impozite, la un mediu de afaceri mai dinamic si mai profitabil care poate crea noi locuri de munca si poate contribui la o crestere economica peste 5% a Romaniei
- pozitia Statului, prin amnistia fiscala gestionata de ANAF, are si un efect psihologic pozitiv asupra contribuabililor, care vad in acesta

un partener de afaceri pe care si-l doresc, mai "intelegator", mai "ascultator" si echitabil cu toti contribuabilii.

Tabelul nr. 2 – Structura datoriilor medii restante pe bugete, in EURO, si
 numarul mediu al datornicilor, in perioada 2011 - 2015

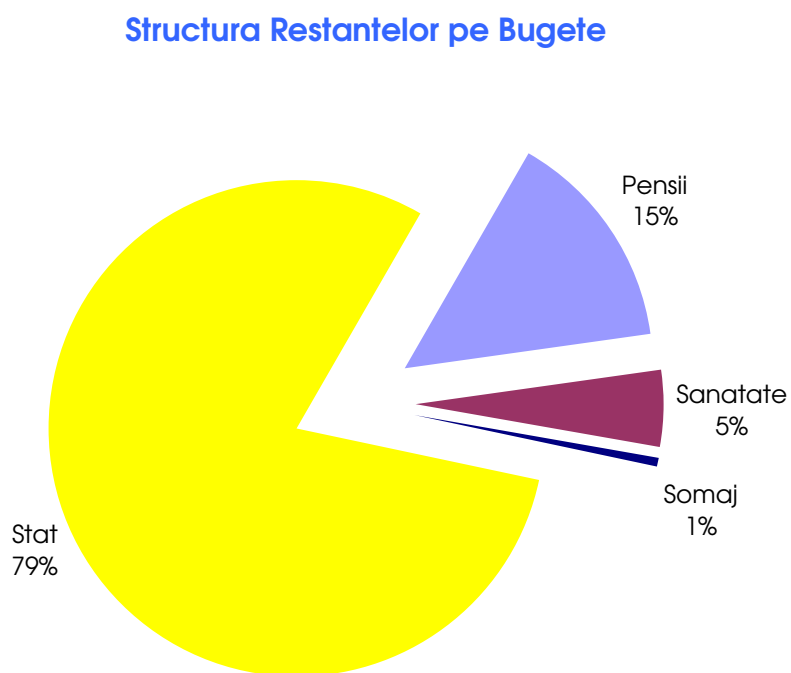
	An	2011	2012	2013	2014	2015
SUME IN LEI	Pensii	1.738.868.754	1.538.890.275	808.005.311	1.090.817.622	473.195.378
	Sanatate	460.943.559	436.944.113	250.381.100	321.542.565	151.993.929
	Somaj	118.843.369	103.366.921	45.906.861	87.962.103	20.109.333
	Stat	3.607.317.373	3.216.229.750	2.146.178.166	2.117.911.228	2.304.315.150
	TOTAL	5.925.973.054	5.295.431.060	3.250.471.437	3.618.233.518	2.949.613.790
NUMAR	Pensii	158.935	156.550	87.575	76.595	70.512
	Sanatate	152.503	150.404	84.151	73.453	67.774
	Somaj	126.233	124.382	70.542	61.731	57.262
	Stat	274.332	263.477	153.110	134.871	123.276
	TOTAL	274.332	263.477	153.110	134.871	123.276
MEDIA	Pensii	10.941	9.830	9.226	14.241	6.711
	Sanatate	3.023	2.905	2.975	4.378	2.243
	Somaj	941	831	651	1.425	351
	Stat	13.149	12.207	14.017	15.703	18.692
	TOTAL	21.602	20.098	21.230	26.827	23.927

Asa cum se poate observa in tabelul de mai sus, in perioada analizata, Romania a avut cel mai mare numar companii restante catre Stat in primul trimestru al anului 2012, cand s-au inregistrat **277.155** de companii cu restante catre Bugetul de Stat.

Restantele catre Bugetul de Stat reprezinta aproape 80% din total

La sfarsitul anului 2015, datoriile restante catre Bugetul de Stat au ajuns la 79,9% din totalul datoriilor restante, fata de 60,6% in primul trimestru al anului 2011.

Graficul nr. 2 – Ponderea datoriilor restante in total

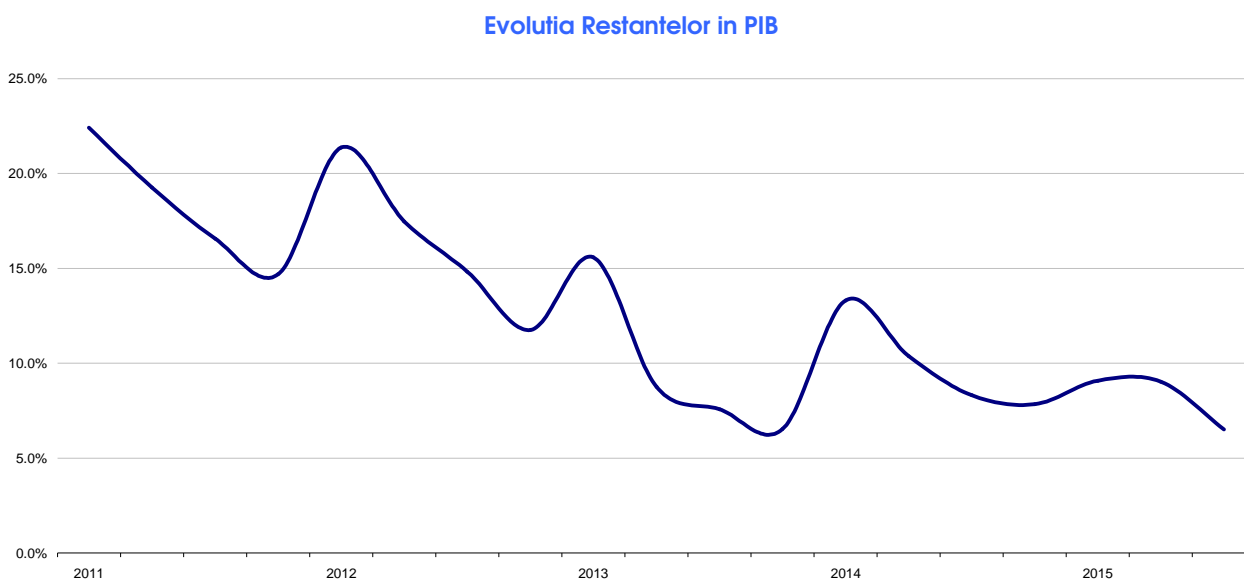


Aceasta tendinta s-a manifestat in toate trimestrele anului trecut si este o veste buna, in special, pentru salariatii, care isi vad afectate drepturile cuvenite - pensie, sanatate sau somaj - atunci cand angajatorul nu isi achita datoriile catre bugetele aferente acestor asigurari.

Ponderea restantelor in Produsul Intern Brut a scazut sub 7%

Un alt semnal pozitiv pentru economia tarii noastre este si diminuarea ponderii restantelor catre Stat in Produsul Intern Brut – PIB. Astfel, daca la inceputul anului 2011 aceasta pondere depasea **22%**, la sfarsitul celui de-al III-lea trimestru al anului 2015 ponderea a scazut la **6.5%**.

Graficul nr. 3 – Ponderea Datoriilor Restante in PIB



Estimam ca tendinta va continua si in trimestrele urmatoare si aceasta indica premisele unei cresteri economice superioare in anul 2016.

* *
*

Studiul a fost efectuat pe baza datelor trimestriale furnizate de ANAF - Agentia Nationala de Administrare Fiscala, www.anaf.ro, privind datoriile restante catre Stat 2011 – 2015.

Datele privind evolutia trimestriala a Produsului Intern Brut au fost furnizate de Institutul National de Statistica, www.insse.ro.

Informatiile din acest document si anexele sale pot fi preluate si prelucrate fara restrictii, cu precizarea sursei "MarketAlerts.ro".

Anexe incluse, in format editabil:

- a) **TOP 100 – RON** TOP 100 Datornici la Bugetul de Stat, in lei
- b) **TOP 100 – EUR** TOP 100 Datornici la Bugetul de Stat, in euro
- c) **Trimestrial – RON** Structura trimestriala a datoriile restante, pe bugete, in lei
- d) **Trimestrial – EUR** Structura trimestriala a datoriile restante, pe bugete, in euro
- e) **Anual – RON** Structura anuala a datoriile medii restante, pe bugete, in lei
- f) **Anual – EUR** Structura anuala a datoriile medii restante, pe bugete, in euro
- g) **Grafic – RON** Evolutia datoriilor, a contribuabililor si a datoriei medii, in lei
- h) **Grafic – EUR** Evolutia datoriilor, a contribuabililor si a datoriei medii, in eur
- i) **Pondere in PIB** Ponderea restantelor in Produsul Intern Brut
- j) **Structura Restante** Ponderea restantelor in total, pe fiecare buget in parte
- k) Comunicatul de presa

Anexele sunt disponibile pentru descarcare la adresa

<http://marketalerts.ro/comunicate/160202-EvolutiaDatoriilorRestanteCatreState.zip>

Despre **MarketAlerts**

MarketAlerts, marketalerts.ro, este unul din principalii furnizori de informatii si aplicatii pentru domeniul financiar-bancar.

Lansat in martie 2006, portalul MarketAlerts este administrat de compania Market Alerts SRL si ofera servicii, in principal, institutiilor de credit din Romania, banci si firme de leasing. Compania dezvolta si aplicatii sub brandul **SMART Company Apps**.

Toate serviciile si informatiile sunt furnizate pe baza termenelor si conditiilor ce pot fi consultate la adresa marketalerts.ro/terms.php

Pentru mai multe informatii ne puteti scrie la news@marketalerts.ro